

Använda familjewebben

Via internet kan du följa ditt/dina barns kunskapsutveckling via InfoMentor P.O.D.B:s familjewebb.

Användarnamn, lösenord och engångskoder kvitterar du ut hos klassföreståndare eller på expeditionen.

1. Gå till adressen www.infomentor.se/mentor



2. Skriv i ditt användarnamn och lösenord

Logga in

Användarnamn

Lösenord

Inloggning

3. Du får upp en ruta där du ombeds ändra ditt lösenord. I fortsättningen är det det nya lösenordet som gäller. Om du skulle glömma det - kontakta expeditionen.

Nytt lösenord:

Upprepa nytt lösenord:

Bekräfta

4. Fyll i en engångskod från din lista

Engångskoder

Skriv in engångskoden som du har fått från skolan.

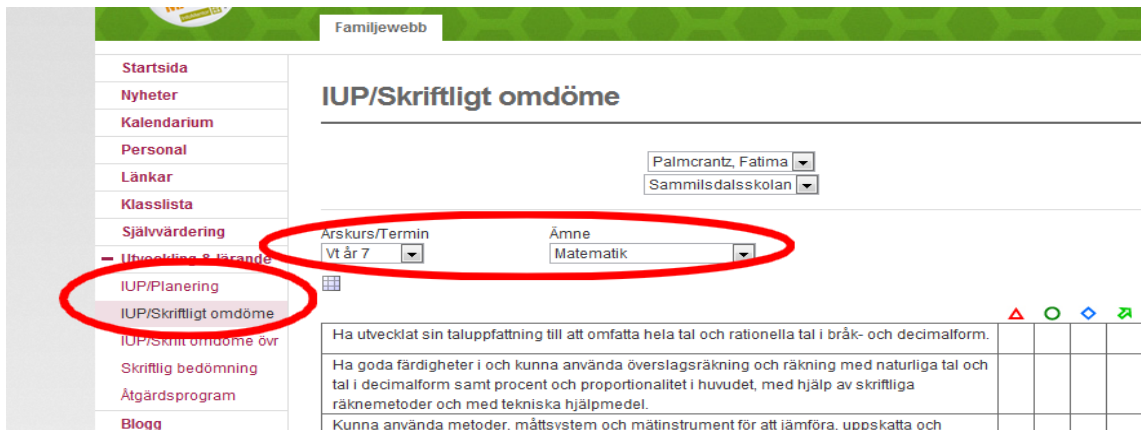
Engångskod

Bekräfta

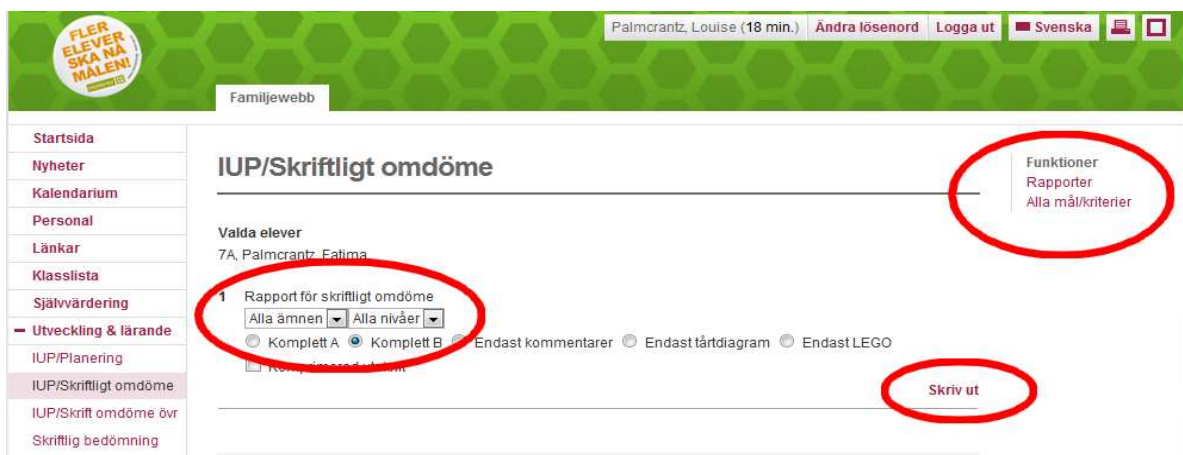
5. Startsidan för ditt/dina barn visas. Den modul vi använder är *Utveckling och lärande*.



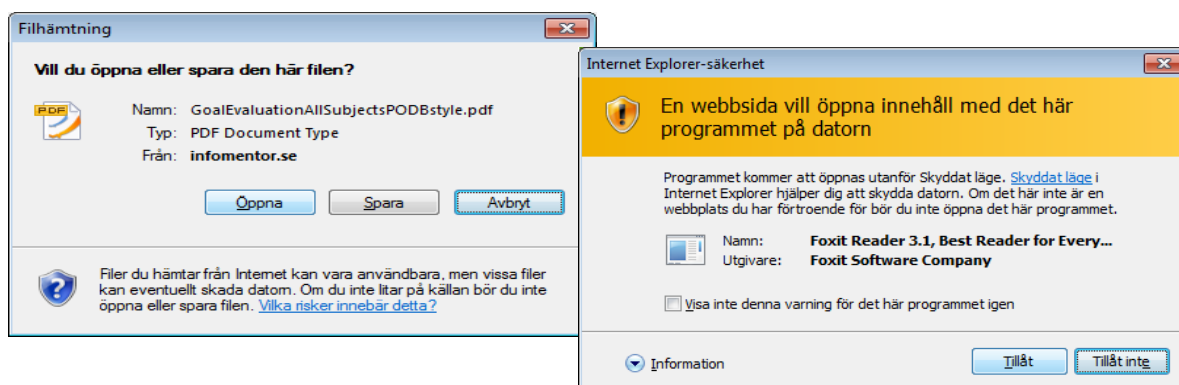
6. När du klickar på *Utveckling och lärande* kan du välja *IUP/Planering* och se elevens utvecklingsplan, eller *IUP/skriftligt omdöme*, där undervisande lärare skriver omdöme för eleven. Väl *termin* och *ämne*. Om det inte är något skrivet har läraren än inte aktiverat *Visa på familjewebsen*.



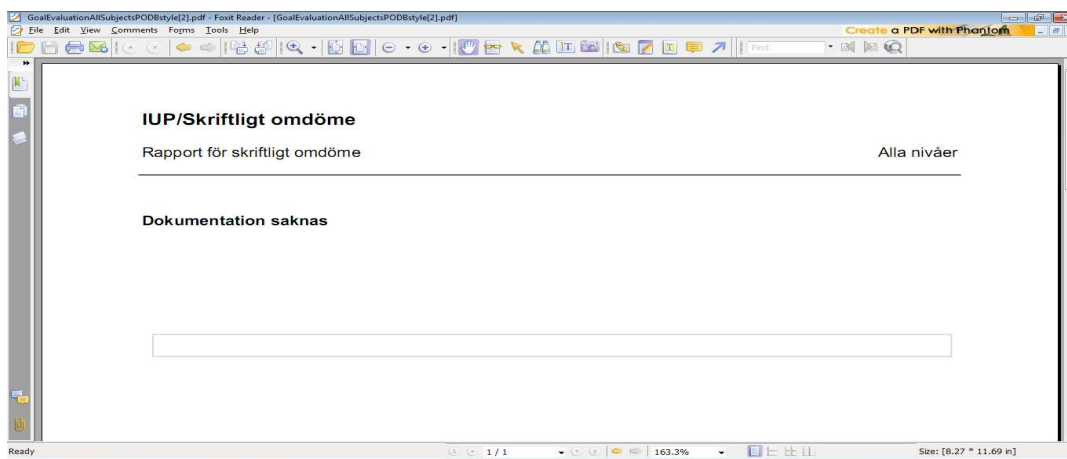
7. För att se omdömen i alla de ämnen eleven haft under terminen klickar du på *Rapporter* i menyn till höger. Du kan då välja *Termin* och *Alla ämnen*. Välj gärna *Komplett B*. Klicka på *Skriv ut*. Pröva de olika utskriftsvarianterna.



8. Fönstret *Filhämtning* visas. Klicka på *Öppna*. I nästa fönster klickar du på *Tillåt*.



9. Elevens omdömen visas i utskriftsformat. Inför utvecklingssamtal går förälder och elev tillsammans igenom de skriftliga omdömena. (Om dokumentation saknas i ett eller flera ämnen har inte undervisande lärare aktiverat *Visa på familjewebben*.)



Lycka till!

- och kontakta gärna din klassföreståndare/mentor om du har frågor.