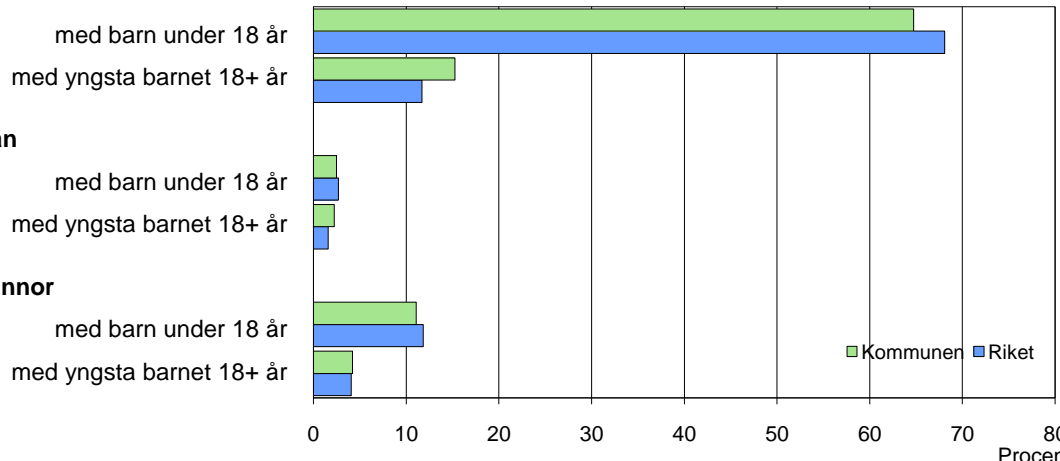
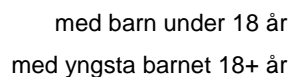


Barn och föräldrar efter familjetyp 2007

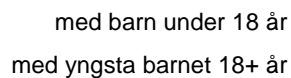
Sammanboende



Ensamstående män



Ensamstående kvinnor



Barn 0–17 år efter föräldrarnas sammanboendeform 2007

Sammanboendeform	Enligt folkbokföringen						Enl. unders. HEK	
	Kommunen			Riket			Riket 2006	
	Barn Antal	Medelantal % syskon*		Barn Antal 1 000-tal	Medelantal % syskon*		Barn Antal 1 000-tal	%
Barn till sammanboende	2 438	80	1,3	1 527	79	1,3	1 566	81
gifta	1 602	52	1,4	1 062	55	1,4	1 044	54
sambor m. gemensamma barn	836	27	1,2	465	24	1,1	455	23
sambor m. enbart särkullsbarn	67	3
Barn till ensamstående män	112	4	0,8	72	4	0,8	85	4
Barn till ensamstående kvinnor	510	17	1,0	326	17	1,1	292	15
Flyttat hemifrån eller ofullst. uppg.	7	0
Samtliga barn	3 066	100	1,2	1 929	100	1,3	1 942	100
Barn till sammanboende bor med båda biologiska föräldrar	2 265	93	1,3	1 424	93	1,3		
mor+styvfar	138	6	1,9	81	5	1,8		
far+styvmor	27	1	2,4	16	1	2,0		

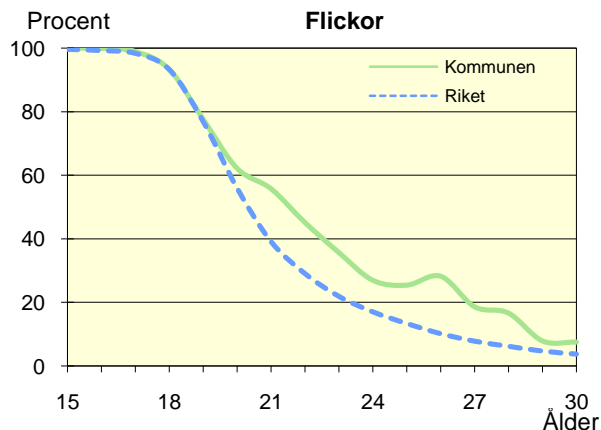
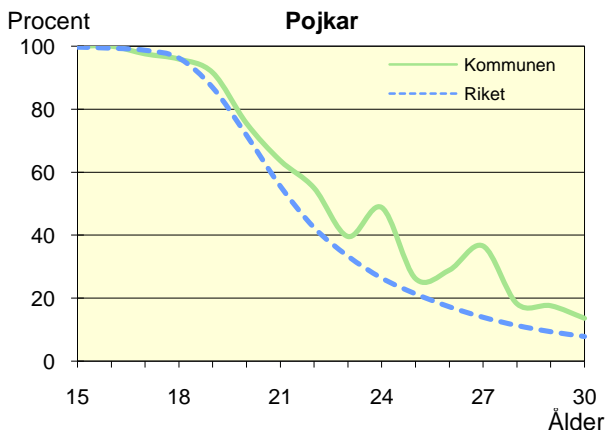
* Avser hemmaboende barn 0–21 år

Uppgifter saknas om "Barn till sambor med enbart särkullsbarn" p.g.a. brister i folkbokföringen. Dessa

barn ingår i någon av grupperna "Barn till ensamstående män" eller "Barn till ensamstående kvinnor". Se vidare förklaringar i särskilt blad.

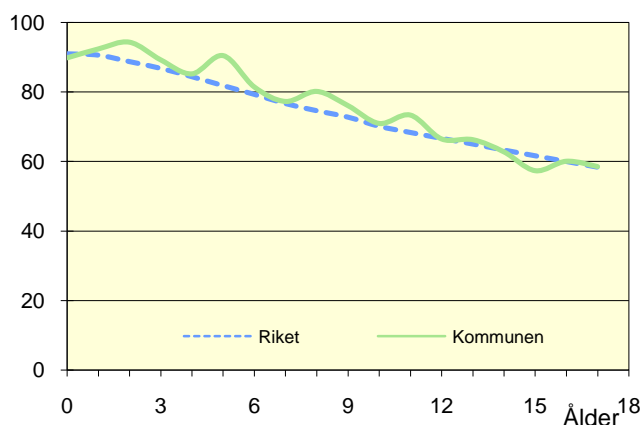
Hemmaboende ungdomar efter ålder 2007

Andel av ungdomarna i åldern 15–30 år som fortfarande bor hemma



Biologiska föräldrar 2007

Andel barn 0–17 år som bor med båda föräldrarna
Procent

**Barn som bor med båda föräldrarna 2007**

	Vid		
	6 års ålder	13 års ålder	17 års ålder
Kommunen	81	66	59
Riket	79	65	58

Andel (%) av alla i resp. ålder

Barn vilkas föräldrar separerat 2005–2007

Barnets ålder	Föräldrarna var		Separationer/100 barn	
	Gifta	Sambo	Kommunen	Riket
0–5 år	23	53	3,3	3,3
6–12 år	62	36	3,3	3,1
13–17 år	49	29	3,1	2,8
0–17 år	134	118	3,2	3,1

Svensk och utländsk bakgrund 2007

Födelseland	Procentuell fördelning Kommunen				Riket
	0–5 år	6–12 år	13–17 år	0–17 år	0–17 år
	Barn födda i Sverige	97	97	97	97
båda föräld. födda i Sverige	86	87	88	87	72
en föräld. född utomlands	9	8	7	8	11
båda föräld. födda utomlands	2	2	1	1	10
Barn födda utomlands	3	3	3	3	6
därav adoptivbarn	1	1	1	1	1
Samtliga barn, %	100	100	100	100	100
Samtliga barn, antal	833	1 129	1 108	3 070	1 931 527

Barn till förvärvsarb. föräldrar 2007

Familjetyp	Andel (%) av barnen i resp. familjetyp	
	Kommunen	Riket
Sammanboende		
Pappa	95	91
Mamma	86	83
Ensamstående		
Pappa	95	86
Mamma	85	72

Föräldern förvärvsarbetar i november det aktuella året

Barn till arbetslösa föräldrar 2007

Familjetyp	Andel (%) av barnen i resp. familjetyp	
	Kommunen	Riket
Sammanboende		
Pappa	7	5
Mamma	12	10
Ensamstående		
Pappa	4	7
Mamma	12	12

Föräldern har varit arbetslös någon gång under året

Disponibel inkomst i familjer med barn 0–17 år 2007

Familjetyp	1 barn		2 barn		3 barn		4+ barn	
	Kom.	Riket	Kom.	Riket	Kom.	Riket	Kom.	Riket
Sammanboende föräldrar	417	435	437	458	439	459	412	433
Ensamstående pappor	244	244	238	267	268	279	..	267
Ensamstående mammor	206	206	235	230	244	249	..	274
Alla barnfamiljer	362	362	409	430	423	438	406	408

Avser medianinkomst, tkr